

## 2025年甘肃省国民经济和社会发展统计公报

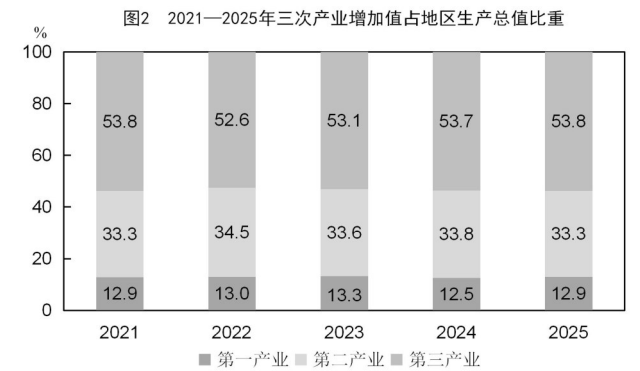
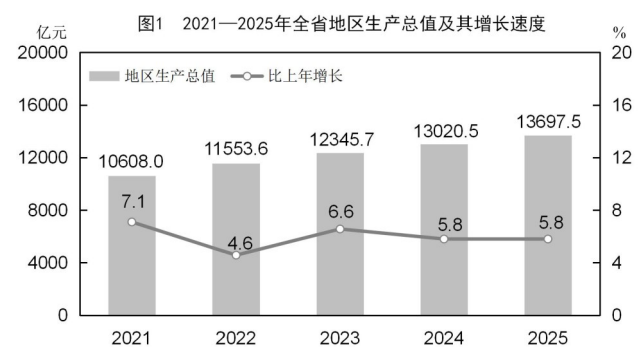
甘肃省统计局 国家统计局甘肃调查总队

(2026年3月13日)

2025年,在省委、省政府的坚强领导下,全省上下坚持以习近平新时代中国特色社会主义思想为指导,深入学习贯彻党的二十大和二十届历次全会精神,全面落实习近平总书记视察甘肃重要讲话重要指示精神,坚持稳中求进工作总基调,完整准确全面贯彻新发展理念,凝心聚力、真抓实干,扎实做好“四稳”工作,着力打造“七地一屏一通道”,全省经济运行保持了稳中有进、向上向好的良好态势,顺利完成全年目标任务。

## 一、综合

初步核算,全年全省地区生产总值13697.5亿元,比上年增长5.8%。其中,第一产业增加值1773.0亿元,增长5.5%;第二产业增加值4558.2亿元,增长6.7%;第三产业增加值7366.3亿元,增长5.3%。第一产业增加值占地区生产总值比重为12.9%,第二产业增加值比重为33.3%,第三产业增加值比重为53.8%。按常住人口计算,全年人均地区生产总值55897元,比上年增长6.2%。



年末全省常住人口2443万人。其中,城镇人口1419万人,占常住人口比重(常住人口城镇化率)为58.08%,比上年末提高1.25个百分点。全年出生人口16.3万人,出生率为6.65‰;死亡人口21.9万人,死亡率为8.94‰;人口自然增长率为-2.29‰。

表1 2025年甘肃省年末人口数及其构成

指标	年末数(万人)	比重(%)
常住人口	2443	100.00
其中:城镇	1419	58.08
乡村	1024	41.92
其中:男性	1240	50.76
女性	1203	49.24
其中:0—15岁(含不满16周岁)	457	18.71
16—59岁(含不满60周岁)	1471	60.21
60周岁及以上	515	21.08
其中:65周岁及以上	337	13.79

全年城镇新增就业31.7万人,其中失业人员再就业11.2万人。全年输转城乡富余劳动力515.3万人,其中,省外输转229.5万人,省内输转285.8万人。全年全省城镇调查失业率平均值为5.4%。

全年居民消费价格比上年下降0.1%。农产品生产者价格下降0.2%。工业生产者出厂价格下降3.2%。工业生产者购进价格下降2.8%。

表2 2025年甘肃省居民消费价格比上年涨跌幅度

指标	单位:%		
	全省	城市	农村
居民消费价格	-0.1	-0.1	-0.2
其中:食品烟酒	-0.6	-0.4	-1.0
衣着	0.0	-0.3	0.8
居住	0.1	-0.3	0.9
生活用品及服务	1.1	1.0	1.3
交通和通信	-2.1	-2.2	-2.0
教育文化和娱乐	0.4	0.5	0.4
医疗保健	0.0	0.3	-0.8
其他用品和服务	8.6	9.1	6.5

## 二、农业

全年全省粮食种植面积271.6万公顷,比上年增加0.03万公顷。其中,小麦种植面积72.1万公顷,减少1.6万公顷;玉米种植面积110.7万公顷,减少0.1万公顷;马铃薯种植面积59.1万公顷,增加1.3万公顷。蔬菜种植面积54.8万公顷,增加3.1万公顷。中药材种植面积35.9万公顷,增加2.1万公顷。果园面积33.5万公顷,减少0.002万公顷。

全年粮食产量1309.3万吨,比上年增产1.0%。其中,夏粮产量341.6万吨,减产1.6%;秋粮产量967.6万吨,增产2.0%。蔬菜产量2065.1万吨,比上年增产5.3%。园林水果产量706.7万吨,增产6.3%。

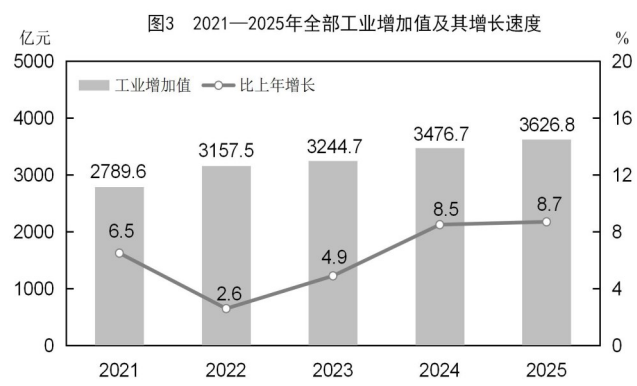
全年猪牛羊禽肉产量180.3万吨,比上年增长6.3%。牛奶产量140.6万吨,增长20.9%。年末牛存栏546.4万头,增长1.1%;羊存栏2816.1万只,增长2.0%;生猪存栏696.4万头,下降1.1%。全年牛出栏311.0万头,增长8.4%;羊出栏3068.3万只,增长6.8%;生猪出栏984.6万头,增长2.0%。

表3 2025年甘肃省主要农产品产量及其增长速度

产品名称	产量(万吨)	比上年增长(%)
粮食	1309.3	1.0
夏粮	341.6	-1.6
秋粮	967.6	2.0
#小麦	269.1	-2.3
玉米	692.0	1.0
薯类	241.1	4.5
油料	71.8	6.5
#油菜籽	41.8	5.1
棉花	5.1	8.1
甜菜	18.8	1.9
园林水果	706.7	6.3
蔬菜	2065.1	5.3
猪牛羊禽肉	180.3	6.3
#猪肉	75.4	2.0
牛肉	35.9	8.4
羊肉	49.9	8.8
禽肉	19.2	14.6
牛奶	140.6	20.9
禽蛋	34.2	15.6

## 三、工业和建筑业

全年全省全部工业增加值3626.8亿元,比上年增长8.7%。规模以上工业增加值增长9.5%。在规模以上工业中,分经济类型看,国有及国有控股企业增加值增长9.2%;股份制企业增长11.0%,外商及港澳台投资企业增长3.8%;私营企业增长13.4%。分门类看,采矿业增加值增长5.4%,制造业增长9.3%,电力、热力、燃气及水生产和供应业增长17.6%。



全年规模以上工业中,有色金属冶炼和压延加工业增加值比上年增长19.5%,电力热力和供应业增长18.5%,石油和天然气开采业增长5.0%,石油、煤炭及其他燃料加工业下降2.6%,煤炭开采和洗选业增长4.9%,烟草制品业增长3.1%,化学原料和化学制品制造业增长8.2%,非金属矿物制品业增长6.2%,有色金属矿采选业增长9.2%,医药制造业增长8.5%。

表4 2025年甘肃省主要工业产品产量及其增长速度

产品名称	单位	产量	比上年增长(%)
原煤	万吨	6643.0	-0.3
原油	万吨	1270.6	1.4
天然气	亿立方米	9.4	2.8
原油加工量	万吨	1507.4	-1.6
发电量	亿千瓦时	2590.4	14.0
#火电	亿千瓦时	1279.5	18.4
水电	亿千瓦时	362.0	-8.6
风电	亿千瓦时	549.8	20.1
太阳能发电	亿千瓦时	399.1	18.4
铁矿石原矿	万吨	1446.0	5.4
电石	万吨	80.0	-8.0
水泥	万吨	3508.4	-3.6
生铁	万吨	765.1	-2.5
粗钢	万吨	1095.5	-3.2
钢材	万吨	1215.3	-1.9
黄金	吨	201.3	42.2
十种有色金属	万吨	556.5	6.0
#铜	万吨	139.9	16.9
铝	万吨	2.5	17.3
锌	万吨	46.5	0.7
铅	万吨	307.5	0.7
镍	万吨	19.8	6.8

全年规模以上工业企业利润520.7亿元,比上年增长3.4%,其中国有及国有控股企业利润406.3亿元,下降8.6%。分门类看,采矿业利润148.3亿元,比上年下降28.8%;制造业291.7亿元,增长36.7%;电力、热力、燃气及水生产和供应业80.7亿元,下降1.3%。规模以上工业企业每百元营业收入中的成本为88.1元,比上年增加1.4元;营业收入利润率为3.9%,下降0.3个百分点。年末规模以上工业企业资产负债率为61.5%,比上年末提高0.9个百分点。

年末全省发电装机容量12442.1万千瓦,比上年末增长24.5%。其中,火电装机容量3461.4万千瓦,增长32.3%;水电装机容量972.0万千瓦,增长0.1%;风电装机容量4093.8万千瓦,增长27.3%;太阳能发电装机容量3915.0万千瓦,增长22.7%。

全年建筑业增加值953.0亿元,比上年下降0.1%。年末具有资质的总承包和专业承包建筑业企业3585个,比上年末增加225个。

## 四、服务业

全年全省批发和零售业增加值1028.2亿元,比上年增长7.7%;交通运输、仓储和邮政业增加值712.7亿元,增长2.0%;

住宿和餐饮业增加值242.9亿元,增长5.6%;金融业增加值972.5亿元,增长1.9%;房地产业增加值760.9亿元,增长2.4%;信息传输、软件和信息技术服务业增加值237.9亿元,增长19.2%;租赁和商务服务业增加值324.7亿元,增长15.6%。全年规模以上服务业企业营业收入比上年增长4.3%,利润总额下降4.6%。

全年货物运输总量84513.9万吨,比上年增长0.6%;货物运输周转量4690.4亿吨公里,增长0.8%。旅客运输总量17832.1万人次,增长2.3%;旅客运输周转量555.4亿人公里,增长4.7%。甘肃省民航机场集团完成旅客吞吐量2196.0万人次,比上年增长5.9%;货邮吞吐量9.2万吨,增长0.8%。年末全省铁路营业里程5106.6公里,与上年持平;公路里程16.1万公里,增长1.3%,其中等级公路15.9万公里,增长1.5%。

表5 2025年甘肃省主要运输方式完成货物、旅客运输量及其增长速度

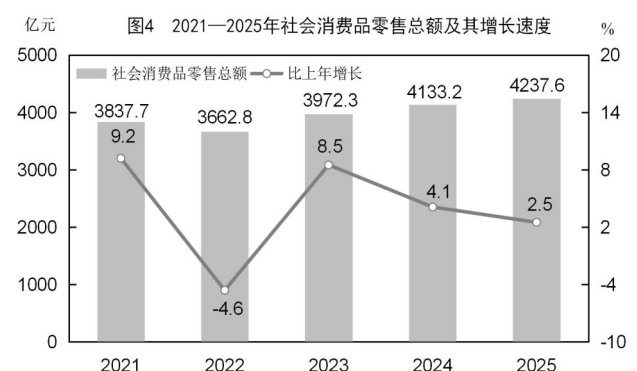
指标	单位	绝对数	比上年增长(%)
货物运输总量	万吨	84513.9	0.6
#铁路	万吨	12127.1	2.0
公路	万吨	72384.5	0.4
货物运输周转量	亿吨公里	4690.4	0.8
#铁路	亿吨公里	2466.0	1.5
公路	亿吨公里	2224.2	0.01
旅客运输总量	万人次	17832.1	2.3
#铁路	万人次	7806.3	12.5
公路	万人次	9642.2	-4.7
旅客运输周转量	亿人公里	555.4	4.7
#铁路	亿人公里	439.6	4.1
公路	亿人公里	75.7	2.6

年末全省民用汽车保有量513.8万辆,比上年末增长4.8%,其中私人汽车保有量448.8万辆,增长5.3%。民用轿车保有量221.5万辆,增长2.7%,其中私人轿车保有量201.2万辆,增长3.3%。

全年完成邮政行业业务总量95.7亿元,比上年增长23.5%。邮政业完成邮政函件业务459.1万件;包裹业务56.1万件;快递业务量5.7亿件,增长28.2%;快递业务收入73.8亿元,增长10.1%。全年完成电信业务总量280.1亿元,增长1.0%。年末移动电话基站数25.2万个,其中4G基站12.5万个,5G基站9.0万个。全省电话用户总数3126.1万户,其中移动电话用户2849.7万户,移动电话用户中4G移动电话用户756.5万户,5G移动电话用户1931.4万户。固定互联网宽带接入用户1300.5万户,比上年末增加47.7万户。其中,固定互联网光纤宽带接入用户1281.0万户,增加50.7万户。全年移动互联网用户接入流量58.7亿GB,比上年增长4.7%。

## 五、国内贸易

全年全省社会消费品零售总额4237.6亿元,比上年增长2.5%。按经营地分,城镇消费品零售额3430.5亿元,增长2.4%;乡村消费品零售额807.1亿元,增长2.9%。按消费类型分,商品零售额3659.9亿元,增长2.4%;餐饮收入577.7亿元,增长3.3%。



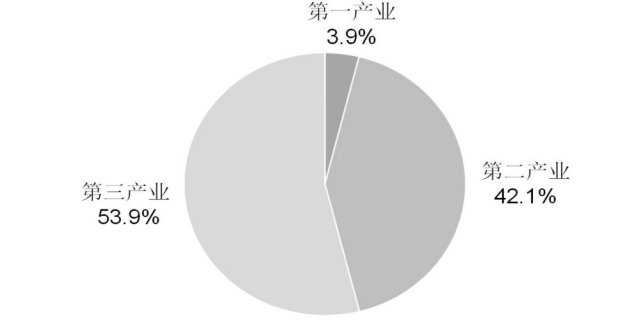
全年限额以上单位商品零售额中,粮油、食品类零售额比上年增长9.7%,烟酒类下降18.6%,化妆品类增长1.4%,金银珠宝类增长10.2%,日用品类增长17.9%,中西药品类下降2.6%,汽车类下降2.5%,服装、鞋帽、针纺织品类增长0.9%,家用电器和音像器材类增长12.0%,石油及制品类下降7.7%。

全年实物商品网上零售额397.1亿元,比上年增长36.0%,占社会消费品零售总额比重为9.4%。

## 六、固定资产投资

全年全省固定资产投资比上年下降1.3%。按三次产业分,第一产业投资增长6.9%;第二产业投资增长3.3%,其中工业投资增长2.9%;第三产业投资下降5.1%。基础设施投资增长14.5%。民间投资下降5.6%,扣除房地产开发民间投资的民间项目投资增长1.4%。社会领域投资下降16.8%。

图5 2025年三次产业投资占固定资产投资比重



全年项目投资比上年增长2.7%。其中,制造业投资增长4.5%,电力、热力、燃气及水生产和供应业投资增长0.4%,交通运输、仓储和邮政业投资增长34.5%,水利、环境和公共设施管理业投资下降19.0%。

表6 2025年甘肃省分行业项目投资情况

行业	比上年增长(%)	行业	比上年增长(%)
项目投资	2.7	金融业	46.1
农林牧渔业	10.4	房地产业	-40.1
采矿业	9.6	租赁和商务服务业	-32.8
制造业	4.5	科学研究和技术服务业	-18.3
电力、热力、燃气及水生产和供应业	0.4	水利、环境和公共设施管理业	-19.0
建筑业	543.4	居民服务和其他服务业	-9.2
批发和零售业	-33.7	教育	-11.7
交通运输、仓储和邮政业	34.5	卫生、社会保障和社会福利业	-21.2
住宿和餐饮业	29.1	文化、体育和娱乐业	-22.1
信息传输、软件和信息技术服务业	28.7	公共管理和社会组织	-28.9

全年房地产开发投资比上年下降18.5%,其中住宅投资下降17.0%。房屋施工面积10149.4万平方米,下降9.3%,其中房屋新开工面积1272.1万平方米,下降12.2%;房屋竣工面积612.5万平方米,下降22.6%;新建商品房销售面积1275.1万平方米,下降9.6%。

表7 2025年房地产开发和销售主要指标及其增长速度

指标	单位	绝对数	比上年增长(%)
房地产开发投资	亿元	950.8	-18.5
其中:住宅	亿元	780.1	-17.0
房屋施工面积	万平方米	10149.4	-9.3
其中:住宅	万平方米	7582.5	-8.2
房屋新开工面积	万平方米	1272.1	-12.2
其中:住宅	万平方米	972.2	-13.3
房屋竣工面积	万平方米	612.5	-22.6
其中:住宅	万平方米	477.0	-18.6
新建商品房销售面积	万平方米	1275.1	-9.6
其中:住宅	万平方米	1180.2	-12.2

## 七、对外经济

全年外贸进出口总值711.7亿元,比上年增长16.2%。其中,出口183.8亿元,增长44.5%;进口527.9亿元,增长8.7%。对共建“一带一路”沿线国家进出口502.8亿元,比上年增长6.8%,占全省进出口总值的70.7%。其中,出口93.5亿元,增长21.3%;进口409.2亿元,增长3.9%。

全年新设外资企业84个,实际使用外商直接投资金额9377万美元,比上年增长8.8%。对外承包工程完成营业额40832万美元,增长8.0%。对外承包工程新签合同金额22679万美元,下降49.7%。

## 八、财政金融

全年全省一般公共预算收入1112.4亿元,比上年增长5.7%。其中,税收收入705.4亿元,增长3.3%;非税收入406.9亿元,增长10.3%。从主体税种看,国内增值税309.9亿元,增长1.2%;企业所得税83.5亿元,下降1.3%;个人所得税27.8亿元,增长11.5%。一般公共预算支出4900.7亿元,增长2.4%。其中,民生支出3883.6亿元,增长1.4%。

全年社会融资规模增量2085.6亿元。年末全省金融机构本外币各项存款余额30829.5亿元,比上年末增长7.3%,其中人民币各项存款余额30768.9亿元,增长7.3%。金融机构本外币各项贷款余额29877.8亿元,增长3.0%,其中人民币各项贷款余额29830.1亿元,增长3.2%。

表8 2025年甘肃省金融机构本外币各项存贷款余额及其增长速度

指标	年末数(亿元)	比上年增长(%)
金融机构本外币各项存款余额	30829.5	7.3
#境内存款	30814.4	7.3
#住户存款	20796.2	8.6
非金融企业存款	4493.7	1.2
机关团体存款	4037.7	6.4
财政性存款	627.3	-9.4
金融机构本外币各项贷款余额	29877.8	3.0
#境内贷款	29773.3	3.0
#住户贷款	7816.7	3.7
企事业单位贷款	21908.1	2.6

年末全省境内上市公司35家,与上年末持平。其中,仅发A股上市公司34家,仅发H股上市公司1家。A股上市公司总市值3723.1亿元,比上年增长27.2%。全年A股上市公司累计融资5亿元。

全年保险公司原保险保费收入571.9亿元,比上年增长3.9%;支付各类赔款及给付264.2亿元,增长9.5%。

表9 2025年甘肃省保险业务情况

指标	绝对数(亿元)	比上年增长(%)
原保险保费收入	571.9	3.9
财产险	161.0	1.9
人身险	410.9	4.7
支付各类赔款及给付	264.2	9.5
财产险	109.0	0.5
人身险	155.2	16.8

(转6版)